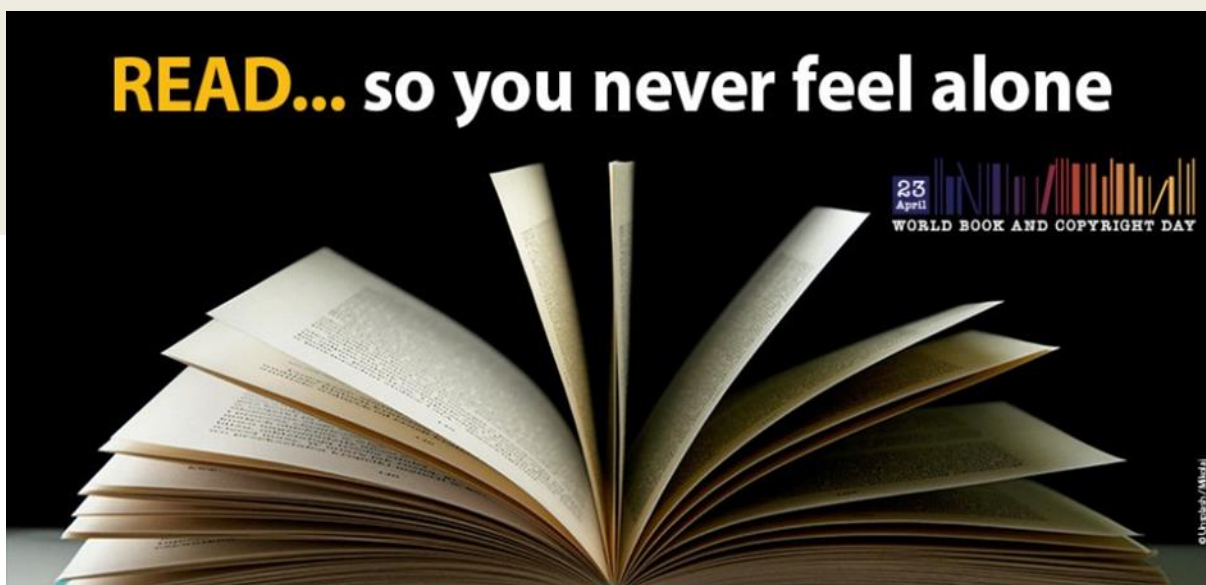


80 JEST W DECHĘ

ŚWIATOWY DZIEŃ KSIĄŻKI I PRAW AUTORSKICH



Światowy Dzień Książki i Praw Autorskich to coroczne święto organizowane przez UNESCO. Obchodzony jest 23 kwietnia. Data ta wybrana została, jako symboliczna dla literatury światowej, bo w tym dniu zmarli m. in. Miguel de Cervantes i William Szekspir.

Pomysł organizacji święta zrodził się w Katalonii, gdzie tego dnia obchodzony jest dzień jej patrona – Świętego Jerzego.

Zgodnie z długą tradycją w Katalonii obdarowywano w ten dzień kobiety czerwonymi różami, mającymi symbolizować krew smoka pokonanego przez św. Jerzego. Później kobiety zaczęły odwzajemniać się mężczyznom podarunkami w formie książek.

UNESCO postanowiło stworzyć tytuł Światowej Stolicy Książki, który jako pierwsze miasto otrzymał Madryt. Tytuł Światowej Stolicy Książki przyznawany jest co roku przez UNESCO jako wyróżnienie dla najlepszego przygotowanego przez dane miasto programu promującego książki i czytelnictwo.

ZHR

Związek Harcerstwa Rzeczypospolitej to wspólnota przyjaciół – dzieci, młodzieży i dorosłych, która w oparciu o wartości chrześcijańskie, pracę nad sobą, służbę i przygodę wychowuje człowieka pełnego radości życia. Na terenie województwa wielkopolskiego i lubuskiego ZHR prowadzi ponad 100 jednostek. W ciągu roku organizuje letnią i zimową akcję wypoczynkową, podczas której na koloniach, obozach i zimowiskach spędza czas ponad 1700 harcerek i harcerzy.

Okręg Wielkopolski jest terenową jednostką organizacyjną Związku Harcerstwa Rzeczypospolitej. Obejmuje zasięgiem prawie cały obszar województwa wielkopolskiego i częściowo lubuskiego. Składa się z Wielkopolskiej Chorągwi Harcerek „Jutrzenka” i Wielkopolskiej Chorągwi Harcerzy im. hm. Floriana Marciniaka.

Organizacja otrzymała pozytywną opinię Rady Rodziców i rozpocznie działalność na terenie szkoły.

Materiał: <https://wielkopolska.zhr.pl/>

Wielkanoc – nasze święto



Wielkanoc w tym roku obchodziliśmy 4 kwietnia – w niedzielę, nazywamy też to święto Wielką Niedzielą.

Święto to pochodzi od nazwy Wielkiej Nocy, czyli zmartwychwstania Pana Jezusa. To święto kojarzy się nam z zajączkiem wielkanocnym, prezentami, głównie ze słodyczami.

W sobotę, czyli dzień wcześniej, chodzimy do kościoła z koszyczkiem wielkanocnym.

Co powinno się znaleźć w takim koszyczku?

Baranek – symbol zwycięstwa,

Jajko – znak odradzającego się życia

Chleb – ciało Chrystusa

Kielbasa – symbolizuje dostatek

Sól – symbol oczyszczenia

Chrzan – znak siły fizycznej



jajko w obierkach od buraka, a następnie wydrapuje wzorek. Robi taką jedną pisankę co roku.

Z rodzicami możecie zrobić pisanki.

Robi się je tak: należy ugotować jajko, wyjąć z wody. Jajko musi ostygnąć i można je pomalować farbami albo kupić naklejki. Możecie je ozdobić, jak chcecie np. mój wujek gotuje



Witajcie w kolejnym wydaniu Kącika Naukowego!

JAKUB JASTRZĘBSKI

Zapraszam do następnego wydania Kącika Naukowego!

Dziś o tym, czym jest prąd.

Prąd spotykamy w postaci piorunów, w skrzynce elektrycznej, w żarówce i baterii. Prądu używamy do włączenia światła, ładowania telefonu, zasilenia różnych urządzeń i gadżetów.

Tylko zastanówmy się, czym jest prąd stały?

Wyobraźmy sobie rzekę, na której jest tama. Ta rzeka, to nasz przewód elektryczny. Tama będzie żarówką, a uchwyt do otwierania tamy to wyłącznik światła. Plusik, który jest np. na baterii symbolizuje źródło tej rzeki i jest potencjałem dodatnim. Miejsce za tamą czyli np. jezioro, to potencjał ujemny, czyli minusik. Tama generuje opór dla wody od źródła do jeziorka. Tę tamę możemy opisać rezystancją. Prąd, który chcemy uzyskać powstaje w momencie, kiedy zaczynamy otwierać tamę, zmniejszamy opór dla wody, czyli rezystancję. Ten przepływ wody nazywamy prądem. Żeby zobrazować działanie żarówki, przyrównujemy ją do stopnia napełnienia jeziorka. Sami wiecie, że im większy otwór w tamie, tym więcej wody przepłynie i szybciej napełni się jeziorko. Szybkość napełniania jeziorka nazywamy mocą, która w elektryczności oznaczona jest literką P i liczona jest w watach (W). Teraz popatrzcie na urządzenie elektryczne, które jest przy Was. Urządzenie ma określoną moc, która jest zazwyczaj opisana na obudowie. Na przykładzie żelazko: im większa moc, tym żelazko szybciej się nagrzewa. Analogiczne do wspomnianego przykładu jest szybsze napełnianie jeziorka.



Teraz troszkę teorii.

Jak wcześniej się dowiedzieliście, napięcie to różnica potencjałów, czyli różnica wysokości między źródłem rzeki a jeziorkiem. Napięcie mierzymy w voltach i oznaczamy literką U. Rezystancję oznaczamy literką Ω .

To wszystko o prądzie stałym, do zobaczenia w następnym numerze!

Artykuł przygotowała: Nicole Gellert

WIERSZ

JUŻ ZA CHWILĘ...

ZESPÓŁ REDAKCYJNY

Koniec roku już przed nami,
Nie będziemy w końcu sami,
Z kolegami bawić się będziemy,
Wszędzie, gdzie tylko zechcemy,
Skończy się wreszcie zdalne nauczanie,
Komputery,
-patrzeć dłużej już nie możemy na nie.
Już słowo „On-line” nam obrzydło,
Szkola w Internecie to jakieś straszidło,
Wolimy na dwór, na spacer, do kina,
Nie chcieliśmy tego, to pandemii вина.
Wirus znika za znakami,
Zwalczymy go zabawami,
Polska ludność wreszcie zaszczepiona,
Wirusowi spadnie z głowy korona.
Przygotujcie się kochane wakacje już na
nas,
Bo teraz szybciotko nadchodzi nasz czas.
Góry, jezioro, morze za granicą,
Czekają już na nas z atrakcji obietnicą.

OSIEMDZIESIĄTKA JEST W DECHE

Nasza redakcja

ZESPÓŁ DZIENNIKARZY

Kornelia Adamska
Amelia Butowska
Anna Brzękowska
Julia Bernacka
Natalia Czapracka
Paulina Dziarska
Nicole Gellert
Jakub Jastrzębski
Rozalia Majchrowicz
Antoni Rądlewski
Wiktoria Szumna
Marianna Zaremba
Antonina Zgoła

KRAJ

Muzea w Polsce

MARIANNA ZAREMBA

Muzea to jeden z najlepszych sposobów na zdobywanie wiedzy i zapewnienie wolnego czasu. Jest to rozrywka dla ludzi w każdym wieku.

Przedstawię kilka propozycji, które bardzo polecam 😊.

Muzeum Zabawek w Karpaczu

Są tam zabawki z różnych epok. Można poznać, jakie zabawki miały dzieci w np. 1888 r.

Hydropolis (Muzeum Wody) we Wrocławiu

Muzeum to opowiada o wodzie. Można się tam dowiedzieć, ile zużywamy wody rocznie. Pamiętajmy o naszej planecie. Jeżeli chcecie wiedzieć więcej, **WYBIERZCIE SIĘ TAM!**

Muzeum Życia w PRL w Warszawie

Opowiada o czasach PRL, w których większość naszych rodziców się urodziła. Warto poznać tamte czasy.

Dom Mikołaja Kopernika w Toruniu

Dom urodzenia chyba najśłynniejszego astronoma w Polsce - Mikołaja Kopernika. Był on także wielkim lekarzem i naukowcem.

Świetne miejsce na zdobywanie wiedzy.

Dom Marii Skłodowskiej – Curie w Warszawie

Największa polska fizyczka i chemiczka: Maria Skłodowska - Curie.

Muzeum mieści się w jej domu, w którym się urodziła. Ul. Freta 16 w Warszawie.

Centrum Nauki Kopernik w Warszawie

Miejsce dla dociekliwych, pasjonatów nauki i techniki. W tej epidemicznej sytuacji można też oglądać ich na platformie Youtube.

Be Happy Muzeum Poznań (galeria Malta)

Najlepsze miejsce na zrobienie sobie przepięknych selfie.

Lokalizacje: Poznań, Warszawa, Szczecin, Zakopane.

Muzeum Figur Woskowych w Poznaniu

Shrek, Fiona, Olaf, Anna, Elsa. Wszystko jak żywe i jeszcze więcej w muzeum figur woskowych w Poznaniu.

Muzeum „Pana Tadeusza” we Wrocławiu

Muzeum poświęcone pięknej epopei Adama Mickiewicza.

Znajduje się ono na Starym Rynku .

Muzeum Technik i Budowli z Klocków LEGO w Szklarskiej Porębie

Lego chyba każdy lubi. więc tam są różne wystawy z klocków lego.

Dom urodzenia Fryderyka Chopina w Żelazowej Woli

Tam urodził się największy polski kompozytor Fryderyk Chopin.

Park Miniatur w Karpaczu

W parku miniatur możemy zobaczyć np. Taj Mahal z Indii, operę Sydney z Australii, Krzywą Wieżę w Pizie i Statuę Wolności z Nowego Jorku. Oczywiście wszystkie budowle są miniaturkami 😊.

**Muzeum Sztuki Nowoczesnej w Warszawie**

Przepiękne rzeźby oraz obrazy. Warto odwiedzić to miejsce.

Propozycje które przedstawiłam, poznałam osobiście.

Myślę, że do wszystkich muzeów warto się wybrać. :-)

RECENZJA

Biedronka i czarny kot

ANTONINA ZGOŁA

Witam! W tym artykule przedstawię Wam pewną bardzo fajną bajkę.

„Biedronka i Czarny kot” to wciągający serial animowany o tematyce superbohaterów.

Fabula

Akcja dzieje się w Paryżu. Głównymi bohaterami są Adrien, syn bogatego i bardzo znanego na całym świecie projektanta mody, oraz Marinette, bardzo niezdarna dziewczyna. Oboje dostają Miracula – magiczne elementy biżuterii: pierścień Czarnego kota i kolczyki Biedronki. Ich głównym zadaniem jest pokonanie Władcy Ciem, który chce odebrać im Miracula, aby osiągnąć potęgę absolutną. Żeby je zdobyć, tworzy Akumy - czarne ćmy, które przyciągają złe emocje ludzi i zamieniają ich w superzłoczyńców.

Informacje

Jak dotąd, powstały:

- sezon 1. (26 odcinków)
- sezon 2. (26 odcinków)
- sezon 3. (26 odcinków)
- Odcinek specjalny – „Mikołajdak”
- „Świat Miraculum: Zjednoczeni Herosi w Nowym Jorku”

Sezon 4. miał powstać jesienią 2020 roku, ale przez Covid-19 premiera została przełożona na 2021 rok.

Miom zdaniem, serial jest bardzo wciągający i momentami bardzo śmieszny a czasem smutny. Polecam go każdemu, kto szuka czegoś podobnego.



PRZEPIS

Ciasteczka owsiane z bananami

MARIANNA ZAREMBA

Chętnie dzisiaj Wam napiszę, jak można zrobić ciasteczka owsiane z bananami 😊.

Najpierw rozgrzejmy piekarnik do 180°C.

Oto czego potrzebujemy:

100g płatków owsianych

20g wiórków kokosowych

150g bananów

1 jajko

1,2 łyżeczki sody oczyszczonej

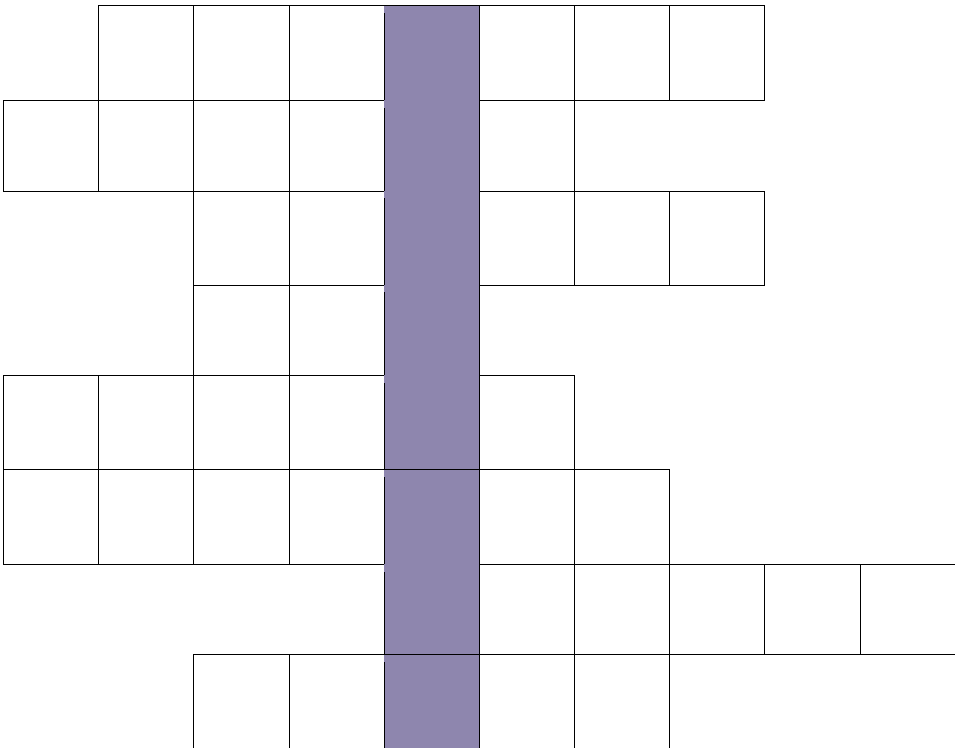
1 łyżeczka ekstraktu z wanilii lub

1 cukier waniliowy

30g masła

Wszystkie składniki wymieszać ze sobą.

Uformować łyżką małe placuszki i piec 15 min.



Krzyżówka wiosenna

PAULINA DZIARSKA

1. Najczęściej wychodzą po deszczu.
2. Ma igłę magnetyczną. Służy do wyznaczania kierunku.
3. Jest ostatnim miesiącem pierwszego kwartału roku.
4. Inaczej lilak.
5. Ptaki, które wracają do Polski z Afryki.
6. Pomalowane jajo na Wielkanoc.
7. Kwiat i postać mitologiczna.
8. Zielona w ogrodzie.

KULINARIA

KOREAŃSKI BIBIMBAP Z WOŁOWINĄ I BRĄZOWYM RYŻEM

KORNELIA ADAMSKA

Składniki:

- Wołowina 400g
- Brązowy ryż 200 g
- Olej sezamowy 2 łyżki
- Sos sojowy 4 łyżki
- Cukier 1 łyżeczka
- Szcypior 2 łyżki
- Sezam 2 łyżki
- Pikantna pasta chili wedle uznania
- Seler – 1 cm plaster
- Por – zielona część ~10cm
- Czerwona podłużna papryka 1 szt.
- Pieczarki 5 szt.
- Algi 2 łyżki
- Grubo mielony pieprz 2 łyżki
- Sól, pieprz cayenne, tymianek, olej



Przygotowanie

1. Mięso kroimy w niezbyt duże kawałki (wedle uznania) i marynujemy przez minimum 30 min. Marynatę robimy z oleju sezamowego, sezamu, sosu sojowego, cukru, szczypioru, i grubo mielonego pieprzu.
2. Ryż gotujemy w lekko osolonej wodzie, ok. 30 min.
3. Mięso smażymy/dusimy aż będzie miękkie – w tym przypadku lekko je obsmażyłam, a potem dusiłam. Zajęło mi to 25 minut.
4. OSOBNO, ale na tej samej patelni, podsmażamy lekko wszystkie warzywa na niewielkiej ilości oleju: seler pokrojony w drobne paseczki i przyprawiony pieprzem cayenne, solą i tymiankiem; por drobno posiekany; słodka papryka rzucona na patelnię dosłownie na chwilę; pieczarki pokrojone w cienkie plastry. Algi przygotowane wg. przepisu na pudełku. Smacznego!!!

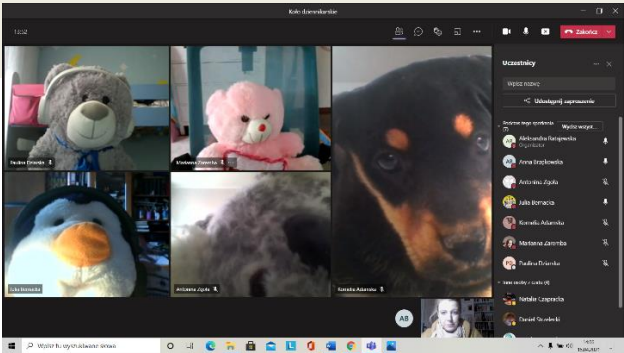
Źródło: <https://hasajacezajace.com>

KULTURA

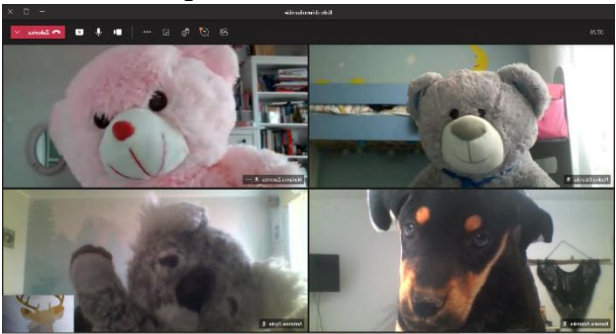
Historia memów

ANTONINA
ZGOŁA

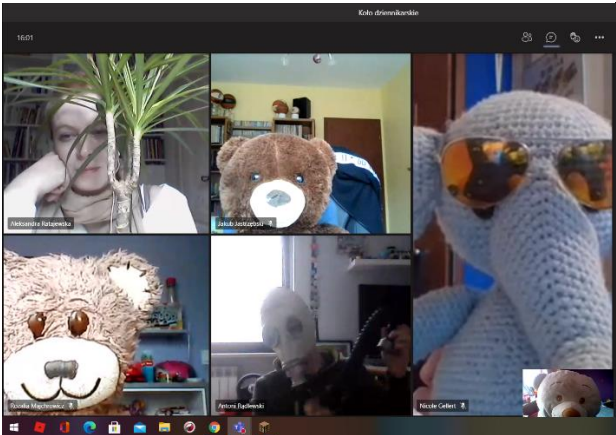
Joseph Ducreux, jest powszechnie uważany za twórcę memów. W 1793 roku stworzył swój autoportret w dość śmiesznej wersji. Mniej więcej 220 lat później stał się bardzo popularny. Nazwa mem pochodzi od greckiego mimesis, czyli "naśladować". Mem to obrazek przedstawiający, zazwyczaj śmieszną, sytuację wraz z krótkim, mniej lub bardziej śmiesznym komentarzem. Memy są używane do wyrażenia swojej opinii w dowcipny sposób albo rozbawienia kogoś.



My - na siódmej lekcji, gdy jest niezapowiedziana kartkówka.

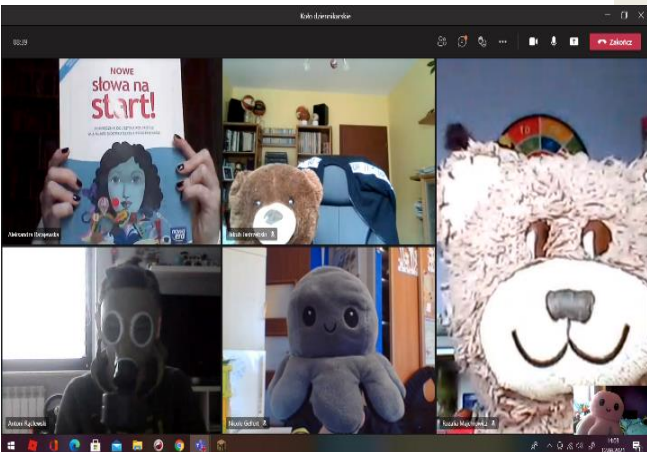


Kiedy pani sprawdza obecność...



Kiedy nauczyciel prosi, byśmy włączyli kamerki.

Nauczyciel: Przez kwarantannę, będziemy mieć nauczanie zdalne.



Kiedy pani myśli, że Antek wstawi misia.



KULINARIA

Przepis na babcine rogaliki z powidłami


ROZALIA MAJCHROWICZ

Składniki:

0,5 kg	mąki tortowej
1 kg	margaryny
5 dag	drożdży
1,5	łyżki cukru
0,5	szklanki kwaśnej śmietany
słoik	powideł


Sposób przygotowania:

Margarynę rozpuścić i ostudzić. Do miski wsypać mąkę i cukier, dodać pokruszone drożdże oraz kwaśną śmietanę. Potem trzeba to wymieszać i powoli dodawać przestudzoną margarynę. Połączyć wszystko razem. Gdy już składniki są wymieszane, to trzeba ugniatać ciasto w rękach, potem rozwałkować. Rozwałkowane ciasto wycinamy nożem w trójkąty, mniej więcej takie:



Im mniejsze trójkąty, tym więcej rogalików.

Na każdy trójkąt kładziemy około łyżkę powideł (od szerokiej strony).



Gdy powidła już są na cieście, trójkąt zwijamy w rulon, od szerokiego miejsca do czubka trójkąta. Piekarnik wstawić na 180°C .



Gdy rogaliki będą w piekarniku, piec je, do zarumienienia. Wtedy możemy je już wyciągać. Rogaliki wyłożyć na dużym talerz lub tacę i je posypać cukrem pudrem. Smacznego :)

KĄCIK PRZYRODNICZY

Z życia lasu....

ANTEK RĄDLEWSKI
KL. IVB

Ojczyznę zajaca szaraka stanowi Europa. Ich naturalnym środowiskiem są lasy, jednak zajac szarak jest gatunkiem elastycznym i zaaklimatyzował się na polach, łąkach i stepach. Poza okresem rui prowadzi samotny tryb życia. Nie kopie nor, czasami tylko wygrzebuje dołek i wyściela go trawami. Największą aktywność wykazuje o zmierzchu. W obliczu zagrożenia nieruchomo przywiera do ziemi w zagłębieniu terenu lub rzuca się do ucieczki. Biega szybko, długimi skokami, które są nazywane susami.

LITERATURA

Kącik Literacki

JAKUB JASTRZĘBSKI

Witam w następnym wydaniu Kącika Literackiego! Dziś będziemy omawiać poetę **Juliana Tuwima**.



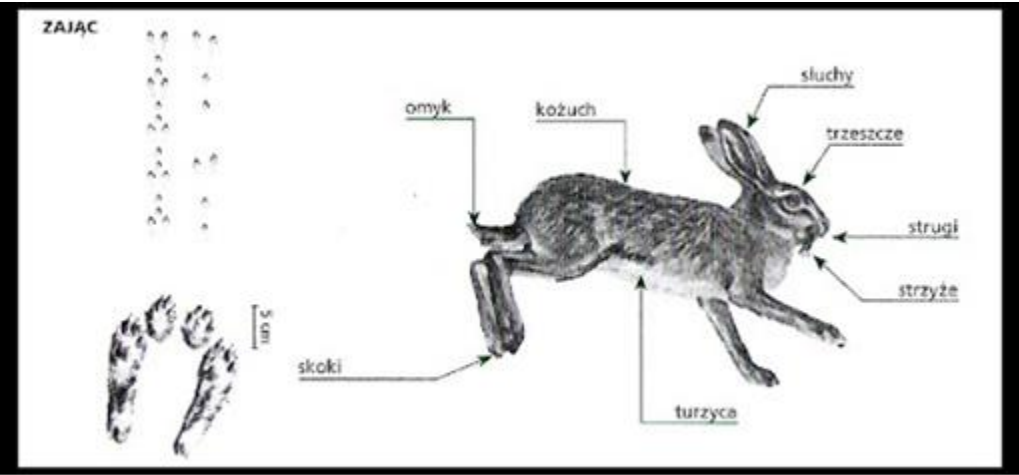
Julian Tuwim napisał wiele wierszy, rymowanek oraz książek religijnych.

Jego książki, które możesz znać to np. *Lokomotywa*, *Ptasie Radio* oraz *Rzepka*. Został nagrodzony Wielkim oraz Komandorskim Orderem Odrodzenia Polski w kształcie Krzyża, Orderem Sztandaru Pracy I Klasy oraz Złotym Wawrzynem Akademickim. Został też nagrodzony Nagrodą Państwową I stopnia, Nagrodą Literacką miasta Łodzi, Nagrodą polskiego PEN Clubu oraz otrzymał Doktorat honoris causa Uniwersytetu Łódzkiego. A oto jego życiorys.

Julian Tuwim urodził się 13 września 1894 roku i mieszkał w Łodzi na ulicy Widzewskiej 44, obecnie Kilińskiego 46. Żył w żydowskiej rodzinie i w latach 1904 - 1914 uczęszczał do Męskiego Gimnazjum Rządowego w Łodzi. Na początku uczył się gorzej, dlatego powtarzał szóstą klasę. Swoje pierwsze dzieło pisał właśnie w gimnazjum, a tytuł dzieła to *Czyhanie na Boga*.

Po dwóch latach od skończenia gimnazjum Julian Tuwim postanowił studiować w Warszawie, więc się do niej

Odżywia się roślinami zielnymi, liśćmi, trawami, młodymi pędami krzewów, warzywami (pietruszką) z pól uprawnych i ogrodów. Jesienią zjada najczęściej roślin oleistych i oziminy. W zimie obgryza korę z młodych drzewek. Żyje 8 - 12 lat.



przeprowadził. Studiował prawo i polonistykę na Uniwersytecie Warszawskim w latach 1916 - 1918. W trakcie studiów pracował w czasopiśmie *Pro Arte et Studio* oraz był jednym z założycieli grupy poetyckiej Skamander. 30 kwietnia 1919 roku Julian Tuwim poślubił Stefanię Marchew. Po ślubie mieli dobre życie.

W roku 1939 musieli wyemigrować do Rumunii, następnie do Włoch i na końcu do Francji. We Francji wspólnie z Janem Lechoniem, Antonim Słonimskim, Kazimierzem Wierzyńskim oraz Mieczysławem Grydzewskim spotykali się w paryskiej kawiarni Café de la Régence. Z powodu ataku Prusów na Francję Julian Tuwim i Jan Lechoń udali się przez Hiszpanię do Lizbony, gdzie po kilku dniach dołączył do nich Kazimierz Wierzyński. Następnie popłynęli do Rio De Janeiro i po krótkim czasie pojechali do Nowego Jorku. Tam poeta spędził blisko pięć lat.

Do Polski Julian Tuwim wrócił w roku 1946 i został nazwany Poetą Państwowym. W latach 1947 - 1950 pełnił funkcję kierownika artystycznego Teatru Nowego.

W ostatnich latach swojego życia poeta napisał jeszcze kilka wierszy. Niestety ich nie publikował, tylko czytał swojej rodzinie przy różnych okazjach. Do końca swojego życia też tłumaczył wiersze z innych krajów i zbierał kuriozy literackie, które publikował w miesięcznikach *Problemy* oraz w cyklach *Cicerum caule*.

Tuwim zmarł 27 grudnia 1953 roku na atak serca. Został pochowany w Alei Zasłużonych na Cmentarzu Wojskowym na Powązkach w Warszawie.

Na tym nasz temat zakończmy i widzimy się w następnym wydaniu. Dziękuję za uwagę!

HOBBY

Moje rybki - jak się nimi opiekuję?

WIKTORIA SZUMNA



Hej! Opowiem, jak się opiekuję moimi rybkami. Mam dwa akwaria rybek: jedno dla dużych ryb a drugie dla małych.

Rybek mam bardzo dużo. One jedzą karmę trzy razy dziennie: pierwszy raz rano, drugi raz po południu, trzeci raz wieczorem. Można je karmić dwa razy dziennie (rano i wieczorem), ale u nas różnie bywa. Mamy kilka rodzajów rybek: glonojady (ryby, które jedzą glony), neonki i molinezje.

Neonki są małe, niebiesko-czerwone. Są stadne, czyli dobrze się czują z rybami tego samego gatunku, wygodnie im jest w ławicy. Czasami neonki mogą stracić kolor, ale u nas się to nie zdarzyło. Molinezje to duże rybki. Mają różne kolory: czarny, biały, czarno-żółty i wiele innych. Samce mają ogony jak żagle. Nasze molinezje nazywają się molinezje księżycowe. Mamy też helenki - to akurat ślimaki. Mają one spiczaste muszle w żółto-czarne paski. One jedzą inne ślimaki, które zaśmiecają akwarium. Pojawiają się np. gdy jest za dużo jedzenia w akwarium. Jak mają lepsze warunki, to jest ich więcej, szybciej się rozmnażają.



Oczywiście trzeba dbać o akwarium, żeby nie było brudne.

Na dzisiaj to na tyle. Mam nadzieję, że się spodobało.

Pa!

RECENZJA

Gra Endera

ANTONINA ZGOŁA

W tym artykule przedstawię Wam bardzo ciekawą książkę, p.t. „Gra Endera”.

Fabula

Głównym bohaterem książki jest Ender Wiggin. Chłopiec ma dwójkę rodzeństwa: mądrą i miłą Valentinę oraz nadinteligentnego i niemilego brata, Petera, który chce przejąć władzę nad światem. Ze względu na swoje niezwykle zdolności w wieku 6 lat Ender trafia do Szkoły Bojowej. Szkoli się w niej dowódców armii, która ma za zadanie wygrać wojnę z Robalami.



„Gra Endera” to książka, która jest bardzo ciekawą i wciągającą powieścią science-fiction. Polecam ją każdemu, kto lubi książki tego typu.

Przepis na sernik wiedeński z polewą czekoladową

Dzisiaj Wam przedstawię prosty i pyszny przepis na sernik wiedeński 😊
Najpierw musimy rozgrzać piekarnik do 150°C.
Oto czego potrzebujemy :

- 150 g cukru
- 2 łyżeczki ekstraktu waniliowego, może też być cukier waniliowy
- 6 jajek (wcześniej ubitych)
- 100 g masła miękkiego
- 1200g twarogu półtłustego, pokrojonego na kawałki
- 100 g śmietanki 18%
- 20 g mąki ziemniaczanej
- 15 g mąki pszennej
- Wszystkie składniki zmiksować. Piec 90 min.

**POLEWA
CZEKOLADOWA**
100 g gorzkiej czekolady
50 g masła

Najpierw trzeba włożyć do suchej miski czekoladę, rozdrobnić. Potem dodać masło pokrojone na kawałki. Rozmieszać i podgrzać, nalać na sernik.



To na tyle. Mam nadzieję, że spodobał się Wam mój pomysł.
Marianna Zaremba

DZIEŃ MAMY

W maju mamy Dzień Mamy!!!

W Polsce jak zapewne wiecie 26 maja obchodzimy Dzień Matki.

W przedwojennej Polsce daty tego święta były ruchome. Pierwsze obchody Dnia Matki odbyły się w Krakowie w 1914 roku. Data, którą znamy dziś jest niezmienna od 1923 roku. Dzień Matki w 2021 roku wypada w środę 26 maja.

W tym szczególnym dniu każda Mama będzie zadowolona z jakiejś miłej niespodzianki przygotowanej przez nas samych np. jeśli pogoda

dopisze, zaprosicie swoją mamę na spacer i lody. Można też pojechać na wspólną wycieczkę rowerową, a wieczorem po wyczerpującym dniu zorganizować domowe SPA i obejrzeć wspólnie fajny film. Uwierzcie! Na pewno Mamusia będzie zadowolona i szczęśliwa, bo upominek czy kwiaty to tylko dodatek do tego, co sami możemy zorganizować! Trzymam kciuki za waszą kreatywność.



Antoni Rądlewski

Moja świnka morska - Pimpuś

Moja świnka morska nazywa się Pimpuś. Ma 3 latka.

Pimpuś jest umaszczenia tricolor, co oznacza, że ma trzy kolory: biały, czarny i brązowy.

Prawie każdy, kto do mnie przychodzi, mówi, że Pimpuś jest gruby. A ja twierdzę, że jest puszysty... bo to prawda.


Karmimy go tak: rano, po południu i wieczorem dostaje siano. Często dajemy mu także różne przysmaki np. pałeczki z ziarnami, suszone zioła. Najbardziej lubi jeść sałatę. Bardzo szybko ją je. Wodę zmieniamy mu codziennie.

Pimpuś nie lubi zabawek. Wyciągamy go z klatki do specjalnego kojca, żeby sobie pochodził.

Kiedy Pimpuś ziewa, to bez trudu można zobaczyć jego ząbki: dwa na górze i dwa na dole. I tylko tyle widać oprócz języczka. Jeżeli się podłoży rękę pod pyszczek Pimpusia, to ją polizę. Wtedy jest słodkie i przyjemne uczucie.

Na pierwszy rzut oka widać, że Pimpuś ma czarne oczy, ale jeżeli się przyjrzeć bliżej, to ma brązowe oczy. Takie jak my. Niestety za zdjęciach tego nie widać.

Pimpusia kąpiemy co kilka miesięcy, a paznokcie obcinamy wtedy, kiedy zauważymy, że są za długie. W klatce sprzątam co tydzień. Pimpuś jest słodziutki, bardzo go kocham.



Nicole Gellert

QUIZ PRZYRODNICZY

- 1. NAPISZ, JAK NAZYWA SIĘ SAMICA DZIKA?
- 2.NAPISZ, JAK NAZYWA SIĘ SAMIEC DZIKA?
- 3. NAPISZ, JAK NAZYWA SIĘ MIEJSCE KĄPIELI DZIKÓW?
- 4. JAK NAZYWA SIĘ LEGOWISKO DZIKÓW?
- 5. JAK NAZYWA SIĘ MAŁY DZIK?
- 6. POWIEDZ, CO PRZYPOMINA ZEŹ GODOWY ŁOSIA?
- 7. NAPISZ, CO PRZYPOMINA RYK OSTRZEGAWCZY ŁOSIA?
- 8. NA ILE METRÓW POTRAFIĄ NURKOWAĆ ŁOSIE?
- 9. JAKI TRYB ŻYCIA PROWADZI ZAJĄC SZARAK?
- 10. JAK WYGLĄDA LEGOWISKO ZAJĄCA?

Jeśli uważnie czytałeś naszą gazetkę i śledziłeś KĄCIK PRZYRODNICZY, na pewno znasz odpowiedzi na te pytania. Serdecznie zapraszamy do zabawy!


Odpowiedzi zapisz w prywatnej wiadomości do Antoniego Rądlewskiego na Teamsach.

Przewidujemy nagrody i opublikowanie nazwisk uczniów, którzy prawidłowo odpowiedzieli na pytania.

KOLOROWANKA

Milej zabawy!

RYSOWAŁA: JULIA BERNACKA



Konie – moja pasja...

Cześć, dziś dam Wam rady i wskazówki dla zainteresowanych jazdą konną. Ja swoją przygodę rozpoczęłam mniej więcej 5 miesięcy temu. Już zdarzyło mi się jeździć na koniu, jak miałam jakieś 4 latka. Jazda konna jest bardzo, ale to bardzo trudna. Najpierw zaczniemy od podstaw, czyli kilku najważniejszych pojęć, związanych z tym sportem: **czaprak** – to koc, który jest pod siodłem. Jeśli koń miałby na sobie siodło, a nie miałby czapraka, to by się źle czuł. Dlatego, jeśli jeździcie z siodłem, to musicie pamiętać, że konieczny do tego jest czaprak. **Ogłowie** – często też nazywamy je „wodzami”. Dzięki ogłowiu, możemy sterować koniem. **Siodło i strzemiona** – siodło chyba wszyscy znacie. Kładziecie je na czaprak i na nim siedzicie. Strzemiona są przyłączone do siodła. Na siodle są po obu stronach takie paski zwisające w dół, z końcówkami, w kształcie kątomierza. Właśnie do tych końcówek wkłada się stopy.

Od najwolniejszego do najszybszego chodu konia możemy wyróżnić:

- stęp,
- kłus,
- galop.
- cwał,
- u niektórych ras także inochód i tölt.

Anglezowanie – to rytmiczne unoszenie bioder w górę i w dół. Anglezowanie jest bardzo trudne. Trzeba wczuć się w rytm konia. Można powiedzieć, że wstajemy z konia i z powrotem siadamy.

Ja kocham konie od małego dziecka. Od jazdy w dzieciństwie miałam długą przerwę, ale od jakichś pięciu miesięcy znowu zaczęłam jeździć. To moja pasja. Gdy przytulam się do mojego konia, to czuję się jak w siódmym niebie. Mój koń nazywa się Simon. Jest cały czarny, ma długą, miękką grzywę i duże czarne oczy. Bardzo polecam jazdę konną.


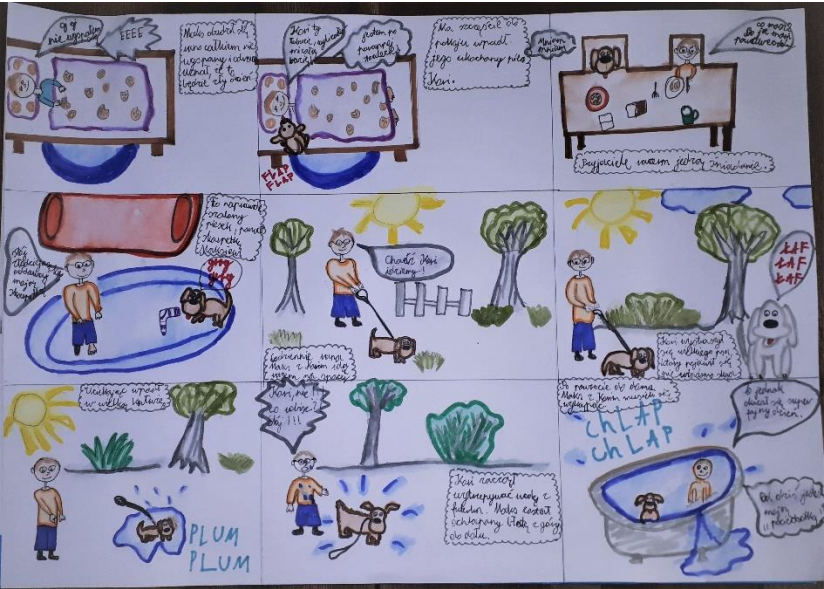
Rehabilitacja konna nazywa się hipoterapia. Hipoterapia to metoda rehabilitacji psychoruchowej, która odbywa się przy udziale koni. Dla najmłodszych, kontakt z koniem jest często niezastąpionym źródłem pomocy, dlatego warto poznać możliwości i korzyści płynące z obcowania z tymi zwierzętami.

Rozalia Majchrowicz IVb


2020/2021
Zdalna szkoła - GALERIA

Od czasu zamknięcia szkół (na mocy kolejnych rozporządzeń w sprawie czasowego ograniczenia funkcjonowania jednostek systemu oświaty w związku z zapobieganiem, przeciwdziałaniem i zwalczaniem COVID-19) Osiemdziesiątka przeniosła się do wirtualnego świata. Kształcąc kompetencje cyfrowe, realizujemy projekty, programy, prowadzimy koła zainteresowań, repetytoria dla ósmoklasistów, konsultacje dla dzieci i rodziców.

W galerii efekty pracy uczniów: udział w projekcie *Bollwerk '42*, konkurs fotograficzny *Covidovo, ale sportowo*, kalendarz adwentowy przygotowany na zajęcia z niemieckiego, prace plastyczne ze szkolnej e-galerii, okładki i komiksy uczniów wykonane w ramach zajęć z języka polskiego i nasza wirtualna gazetka publikowana na stronie internetowej szkoły.



Ważne linki



Bollwerk '42

PAMIĘTAMY

Władysław Anders w rozmowie z Stalinem poruszał ten temat i mówił „spalenie olbrzymich magazynów ciepłej odzieży w Poznaniu, zebranej w całej Rzeszy na progu tej zimy przysłużyło się poważnie sprawie”.



W akcji tej wzięli udział żołnierze AK oraz mieszkańcy Poznania (z Chwaliszewa).
Osoby, które brały udział to m.in. Starszy sierżant Michał Garczyk, Antoni Gąsiorowski (zwany Ślepy Antek), plutonowy Edmund Jankowiak, Chor. Stanisław Kwaśniewski (Łysy).